


Návod k použití

Puškohled Bullet Project 6X42

Puškohled je používán jako doplněk loveckých a sportovních zbraní. Puškohled vytváří zvětšený, stranově i výškově správně orientovaný obraz pozorovaného cíle a ve spojení se střelnou zbraní několiknásobně zpřesňuje střelbu na větší vzdálenosti.



1. Zaostření
2. okulár
3. tubus
4. montáž

5. posun záměrného kříže nahoru, dolů
6. krytky
7. posun záměrného kříže vlevo, vpravo

Zaostření

Zaostření obrazu se děje pomocí otáčení koncovky okuláru. Je vhodné zejména pro lidi využívající dioptrické brýle. Doporučuje se nastavit ho na maximální možnou hranici, která uživateli plně vyhovuje. Z důvodu ochrany před zraněním je oční kroužek potažen gumou.

Záměrný kříž

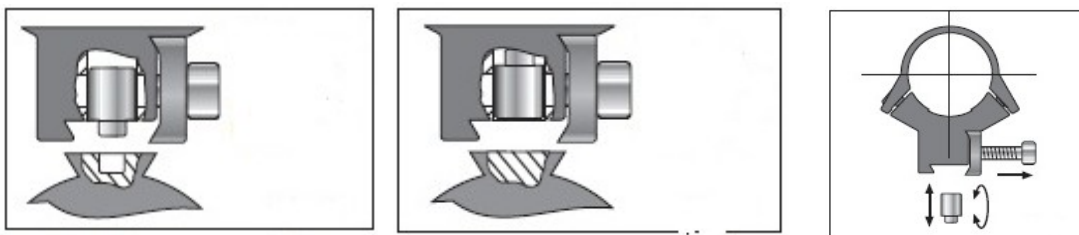
Záměrný kříž je typu MilDot.

Vertikální a horizontální posun záměrného kříže:

Některé modely puškohledů (BULLET PROJECT 10-40X50SFE, BULLET PROJECT 6-24X50SFE) nemají krytky korekčních ovladačů a dají se používat ihned. Korekční ovladač pod č. 7 slouží k posunu záměrného kříže do stran a korekční ovladač pod č. 5 slouží k vertikálnímu posunu záměrného kříže. Praktická ukázka: v případě, že máte zaměřeno na střed terče a po výstřelu zjistíte, že střela šla na levou stranu terče, tak budete tzv. klikat korekčním ovladačem č. 7 a to na pravou stranu. Jednoduchá rada zní: vždy tzv. klikejte na tu stranu, kde chcete aby střela šla.

Puškohled se upevňuje pomocí montáže, která je rozdílná a to podle průměru tubusu. Při výběru montáže doporučujeme se poradit s příslušným prodejcem. V případě puškohledů BULLET PROJECT je montáž součástí balení.

Upevnění montáže:

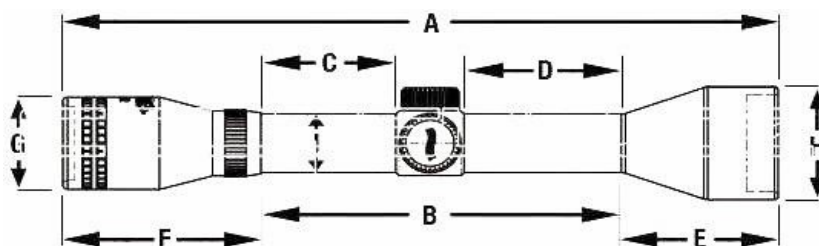


Bezpečnostní pokyny a údržba:

Puškohledy značky BULLET PROJECT nevyžadují žádnou speciální údržbu. Na čištění čoček použijte čistící hadřík na optiku. Po používání otřete prach na puškohledu. Černé kovové části puškohledu vyžadují stejnou péči, jako zbraň. Při čištění použijte pouze hadřík navlhčený konzervačním olejem.

Součást balení: příslušný typ optiky, montáž, krytky čoček, český návod

Technické údaje:



Typ kříže: Mil-Dot

Manuální doostření: ano

Montáž: 11 mm

Váha: 405g

rozměr B: 110 mm

rozměr D: 30 mm

rozměr F: 81 mm

rozměr H: 47 mm

rozměr A: 270 mm

rozměr C: 48 mm

rozměr E: 80 mm

rozměr G: 42 mm

rozměr I: 25,5 mm

Dovozce: BULLET PROJECT s.r.o., Štefánikova 818, Bohumín 73581. Tel: +420591140535